


Голяма книга за детската градина

МОЯТ СВЯТ

Развиващи игрови задачи и обучителни ситуации по направленията
за предучилищно възпитание и подготовка за първи клас



| | |
|---------------------|-----|
| Плодове и зеленчуци | 2 |
| На гости на село | 18 |
| Буболечките | 34 |
| В планината | 50 |
| В морето | 66 |
| В зоопарка | 82 |
| Хай де да пътуваме! | 98 |
| Какъв да стана? | 114 |
| Любими приказки | 130 |
| Принцове и принцеси | 146 |





Художници Стефка Рагкова
Антонина Бабукчиева, Ивайло Иванчев, Мария Златанова


Издателство „Фюм“




ПЛОДОВЕ И ЗЕЛЕНЧУЦИ




Мама е приготвила вкусна зеленчукова супа. Проследете линиите с пръст и ще разберете какви зеленчуци има в нея. Оградете буквите за първия звук в имената им.





Свържете точките от 1 до 10
и ще видите какво ще обява момчето.
Оцветете толкова квадратчета, колкото
са звуковете в думата **ЗЕЛЕНЧУК**.



Кои плодове имат костилка и кои – семки?
Проследете линиите с пръст.
Върху всеки плод напишете буквата
за първия звук от името му: **П, Г, К, Я, С, Ч**.



На гости на село




Дорисувайте яйцата. Колко общо яйца е снесла кокошката? Напишете броя им с цифра в квадратчето горе. Оцветете толкова квадратчета, колкото са звуковете в думата **КОКОШКА**.




Сред цветята се е скрило таралежче.
Открийте го и го оцветете. Сега оцветете
2-рата, 4-тата и 6-ата дъска на оградата
в червено, а останалите – в синьо. Напишете
липсващите букви в думата **ТАРАЛЕЖ**.




Оградете най-дълбоката дупка със засадени
семена. Оградете с червено най-малкото
облаче, а със синьо – най-голямото.
Оцветете толкова квадратчета,
колкото са звуковете в думата **ЦВЕТЕ**.



Помогнете на къртичето да стигне до градината. Нарисувайте пътя му, без да вдигате молива и като се стараете да не докосвате очертанията на пътеките.









Колко прасенца са се родили във фермата?
Оцветете квадратчето с числото за броя им. Свържете с линия липсващите букви.



Буболечките




| | | | |
|---|----------------------|--|----------------------|
|  | <input type="text"/> |  | <input type="text"/> |
|  | <input type="text"/> |  | <input type="text"/> |
|  | <input type="text"/> |  | <input type="text"/> |
| <input type="text"/> <input type="text"/> <input type="text"/> <input type="text"/> <input type="text"/> <input type="text"/> | | | |


Пребройте точиците на всяка калинка и напишете броя им с цифра в квадратчето до нея. Оцветете толкова от квадратчетата долу, колкото са сричките в думата **КАЛИНКА**.




Дорисувайте шарките на гъсеничката и я оцветете. Оградете само буквите от думата **ЛИСТО**. Оцветете толкова от квадратчетата долу, колкото са сричките в думата **ГЪСЕНИЦА**.



Нарисувайте различни прически на гъсеничките. Пребройте листенцата на всяко цвете и напишете броя им с цифра или с точки в съответните квадратчета.




Колко калинки летят и колко пълзят?
 Напишете броя им с цифра или с точки
 в съответните квадратчета.




Напишете в квадратчетата буквата за първия
 звук от имената на нарисуваните животни,
 а в кръгчетата – буквата за последния звук.



В планината



Кой е най-високият бор? Оцветете го в тъмнозелено. А кой е най-ниският? Оцветете го в светлозелено. Оградете буквите за звуковете в думата **БОР**.



Туристът се е изгубил в планината.
 Нарисувайте с молив пътя му до палатката.
 Оцветете толкова квадратчета, колкото
 пъти се чува звукът **A** в гумата **ПАЛАТКА**.



Оцветете според легендата:

| | |
|----------------|---------------|
| ★ светлозелено | □ светлосиньо |
| ● виолетово | ▲ тъмнозелено |
| ● светлокафяво | |