

Куче състезател

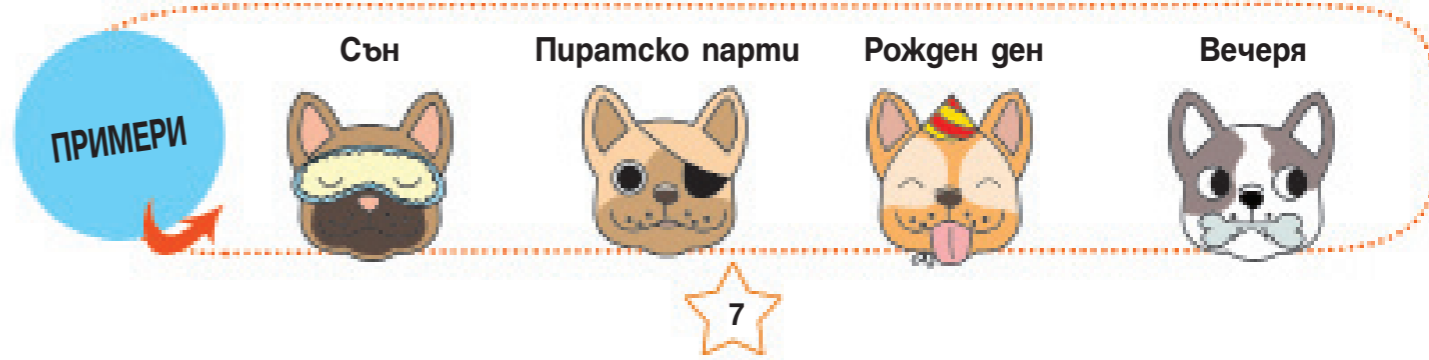
ЗАЛЕПЕТЕ
СТИКЕРИТЕ!

- Това кученце иска да спечели наградата – Вкусен кокал. Но първо трябва да премине през всички препятствия по трасето. Залепете по пунктираната линия стикери с кученца, за да му помогнете да стигне до края.



Булдогът се готви за...

- Нарисувайте муцуната на булдога в зависимост от конкретния случай.
- Използвайте примерите най-долу на страницата. Накрая оцветете.




Салон за красота

ЗАЛЕПЕТЕ
СТИКЕРИТЕ!

Малко



По-голямо



Най-голямо



- Оцветете кучетата и техните вещи с цвета на очертанията им.
- Изберете за всяко куче стикер с подходяща по размер вана и го залепете върху краката му.

Честит рожден ден!

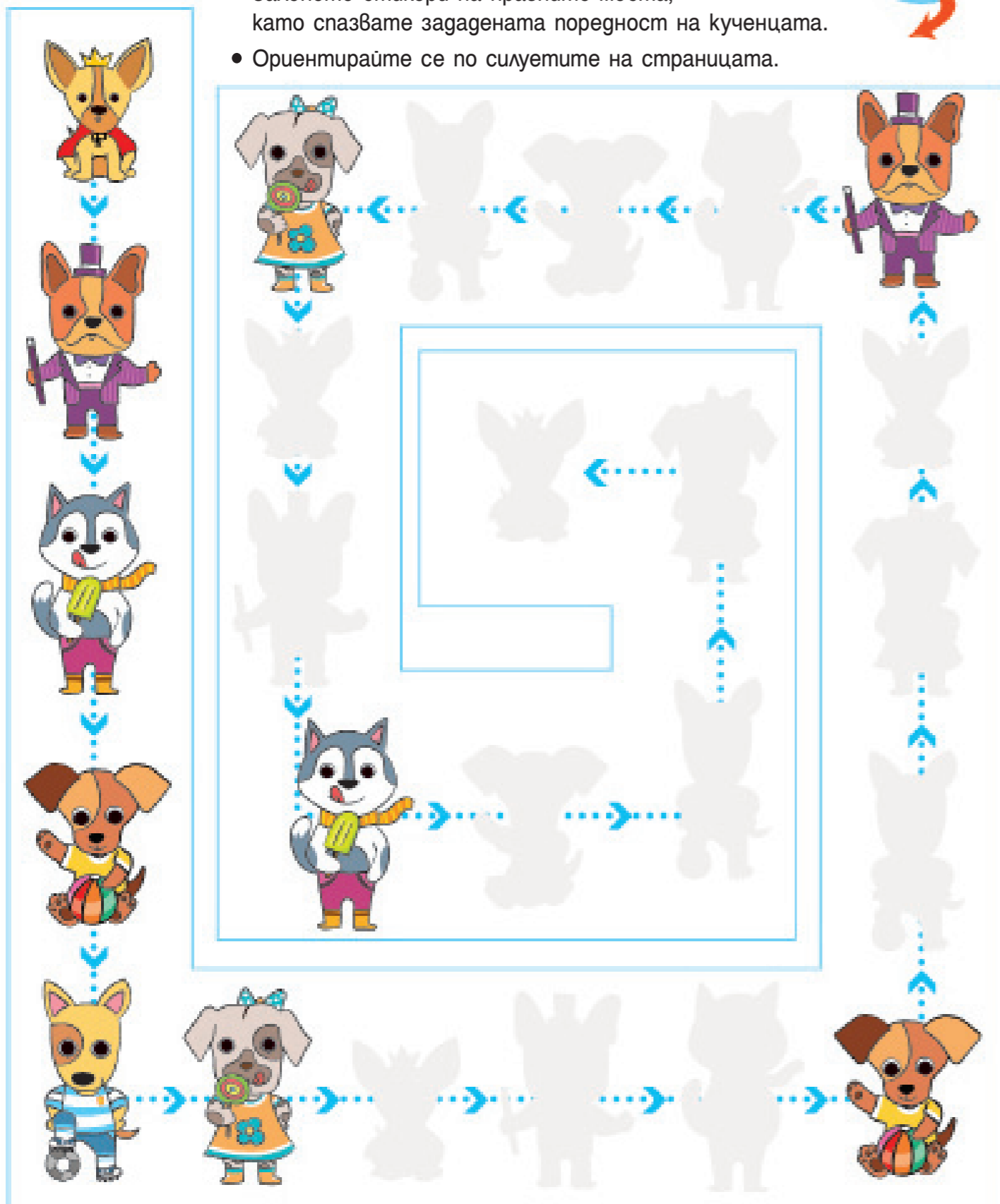


- Довършете рисунката долу, като следвате модела на рисунката горе. Нарисувайте липсващите елементи и оцветете картинката.

Кой е следващият?

ЗАЛЕПЕТЕ
СТИКЕРИТЕ!

- Залепете стикери на празните места, като спазвате зададената поредност на кученцата.
- Ориентирайте се по силуетите на страницата.



На работа!

ЗАЛЕПЕТЕ
СТИКЕРИТЕ!



- Помогнете на кученцето да се приготи за работа, като залепите по местата им подходящите стикери.
- Оцветете рисунката, като се водите от цвета на очертанията на всеки предмет.