БРОЕНЕ И ЧИСЛА



КАК ДА ИЗПОЛЗВАТЕ ТАЗИ КНИГА

Ученето трябва да е забавно!

С тази книга децата ще се научат да броят и да разпознават числата от 1 до 10, ще усвоят понятия като първо, второ, по средата, последно, повече, по-малко и... още много други.

Насърчавайте детето си, докато прави упражненията, но никога не го карайте насила да се занимава с книгата. Направете почивка, щом забележите, че то се разсейва.

Похвалете детето, когато завърши едно упражнение! А когато приключи с упражненията на една страница, може да го наградите със стикер от книгата.

Любопитен факт:

Оцветяването не е само забавление за децата. То развива фините двигателни умения на ръката и зрително-двигателната координация, които са базови за усвояване на писането. Ето защо, дори и да не е споменато в упражнението, насърчавайте детето да оцветява илюстрациите. А това е и чудесна почивка между решаването на задачите.

ДА ЗАПОЧНЕМ ОТ НАЧАЛОТО – С ЧИСЛОТО 1!

Напишете числото **1**, като повторите по пунктирите.



Оцветете **първата** риба в **редицата**. А сега оцветете **последната** риба в редицата.



Това са **един** жираф и числото **1**.
Оцветете ги в любимите си цветове.



И още малко упражнения! Допълнете редовете, като напишете числото **1**.



БРАВО!

Справяте се страхотно!

Открийте 1 череша и я оцветете в розово.
Открийте 1 ягода и я оцветете в червено.
Открийте 1 бонбон и го оцветете в синьо.
Открийте 1 поничка и я оцветете в жълто.
Открийте 1 сърце и го оцветете в оранжево.
Открийте 1 сладолед и го оцветете в зелено.
Открийте 1 близалка и я оцветете в лилаво.

Огледайте стаята, в която се намирате.
Посочете и назовете неща, които са по 1 на **брой**.

БРАВО!

УЧЕБНА ЦЕЛ: Разпознаване на числото 1, неговото значение и графичния му знак.
Усвояване на изписването на 1. Наблюдателност, внимание, фина моторика.

СЛЕД 1 СЛЕДВА 2!

Напишете числото **2**, като повторите по пунктирите.



Нарисувайте още една такава лодка в мрежата вдясно.
Колко общо станаха лодките, след като нарисувахте и **втората** лодка?

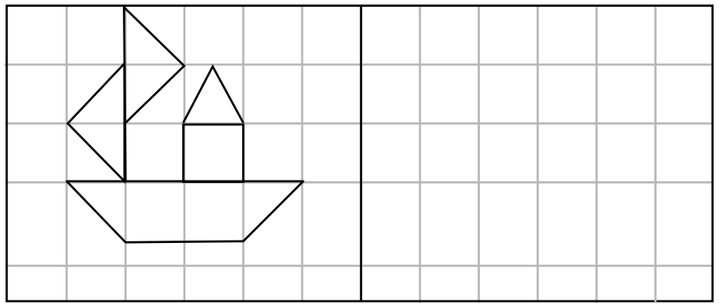

Това са **две** рачета и числото **2**.
Оцветете ги в любимите си цветове.



И още малко упражнения! Допълнете редовете, като напишете числото **2**.



БРАВО!

Справяте се страхотно!

Открийте 2 динозавъра и ги оцветете в червено.
Открийте 2 сгради и ги оцветете в синьо.
Открийте 2 листа и ги оцветете в зелено.
Открийте 2 камъка и ги оцветете в кафяво.

Забавно е, нали? Оцветете цялата илюстрация.

Огледайте стаята, в която се намирате, и вещите си. Посочете и назовете неща, които са по 2 на **брой**.

БРАВО!

УЧЕБНА ЦЕЛ: Разпознаване на числото 2, неговото значение и графичния му знак.
Усвояване на изписването на 2. Наблюдателност, внимание, фина моторика.