


Издателство „Фюм“

100 САМОЛЕТА ОТ ХАРТИЯ

Художници Родриго Коргејро и Анги Тјугор

Оформление Хана Ахмед, Том Лалонг,
Мат Престън и Брајън Воукс



Как да използвате комплекта

В комплекта има 100 декорирани листа за изработването на 4 модела хартиени самолети, както и инструкции за сгъване, съвети за успешен полет и идеи за игри.

Модели:



 СВРЪХЗВУКОВ



 VELOCITY



 КОСМИЧЕСКИ



 XT-578

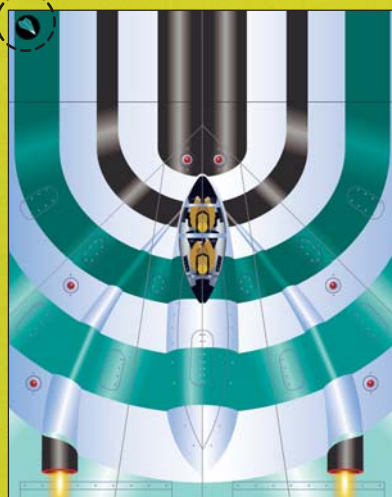
Преди сгъване

Проверете символа в горния ляв ъгъл на всеки лист. Той показва кои инструкции да следвате.

 СВРЪХЗВУКОВ  Velocity

 Космически  XT-578

Когато започвате да сгъвате самолет, листът трябва да е поставен със символа нагоре.

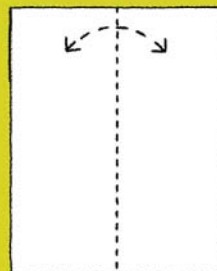


● След като използвате всички 100 листа от комплекта, можете да сгъвате самолети и от друга хартия, следвайки същите инструкции.




СВРЪХЗВУКОВ

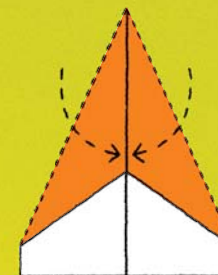
Самолетите стрела летят бързо и надалеч. Ако искате самолетът да лети добре, направете носа му остър.



1. Прегънете листа надлъжно по средата и разгънете.



2. Прегънете двата горни ъгъла към централната сгъвка.



3. Прегънете образуваните ъгли също към централната сгъвка.



4. Прегънете по централната сгъвка от дясно наляво.



5. Сгънете както е показано, за да направите крило. Повторете и от другата страна.



6. Прегънете крилото наполовина, след което го разгънете. Повторете и с другото крило.



7. Прегънете върха на двете крила.



8. Самолетът трябва да изглежда така.