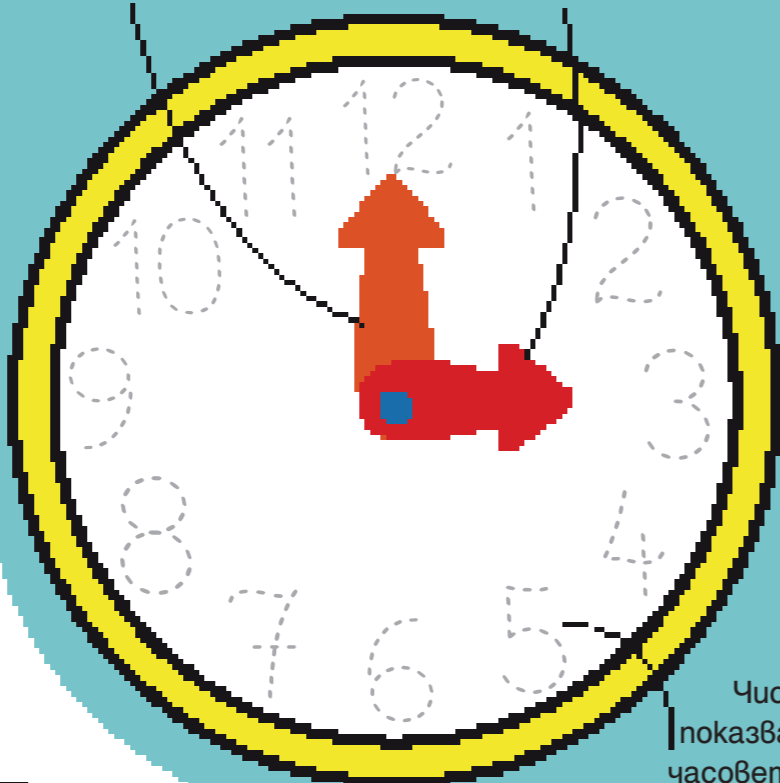
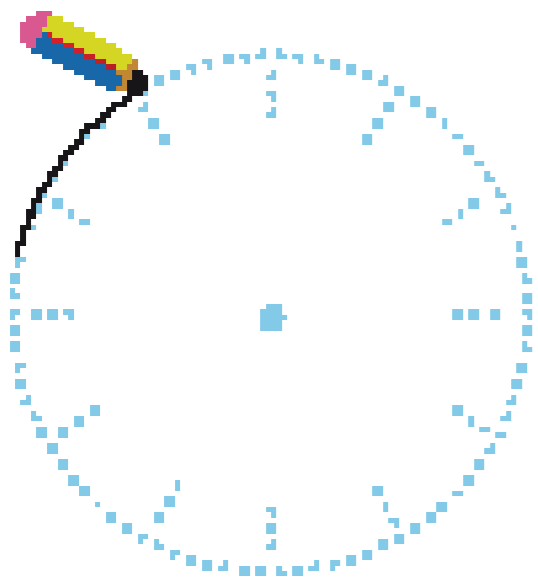


Дорисувайте по пунктирните линии циферблата на часовника.

Разгледайте часовника. Напишете числата, като следвате пунктирните линии.


Голямата стрелка показва минутите.

Малката стрелка показва часовете.

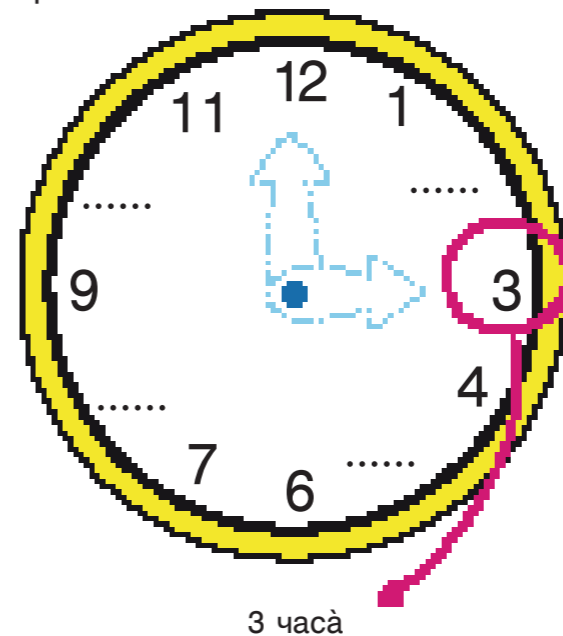


Ани познава числата на часовника, но се нуждае от Вашата помощ, за да ги напише на правилните места.

Числа показват часовете.




Когато часовникът показва кръгъл час, голямата стрелка сочи към 12. Можете ли да напишете липсващите числа и да нарисувате стрелките?




Напишете колко часа показват часовниците и нарисуйте стрелките.


Нарисувайте стрелките на тези часовници и назовете колко часа показват.



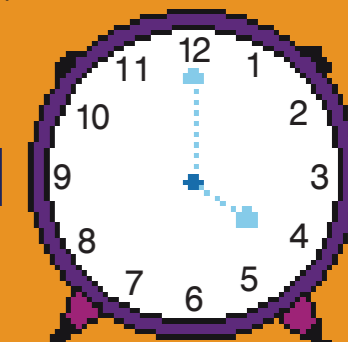
12 часа
(на обед или в полунощ)



6 часа



9 часа



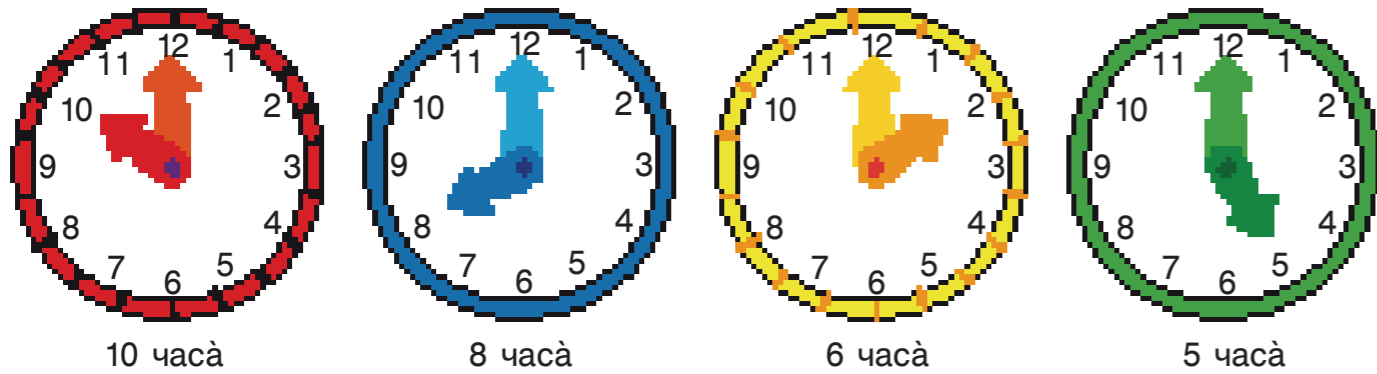
4 часа



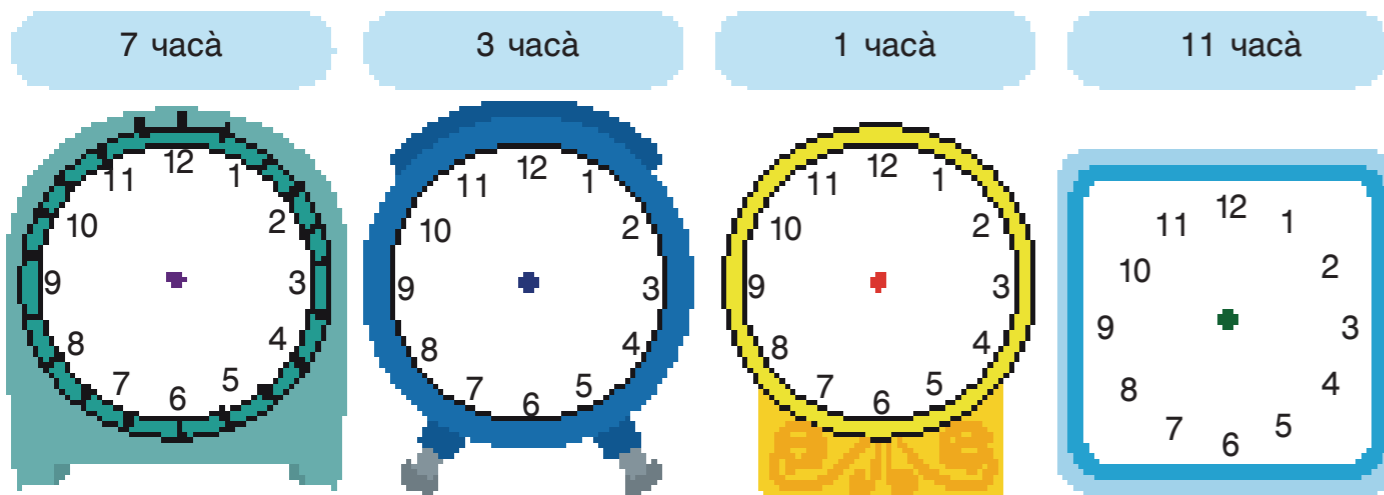
Лили е забравила да навие будилника си. Разберете в колко часа трябва да стане, за да отиде на училище. Нарисувайте стрелките на часовника, за да настроите алармата. (Подсказка: погледнете в тетрадката ѝ)




Един от тези часовници не показва времето, написано под него. Зачеркнете го.



Нарисувайте стрелките на часовниците така, че да показват посочения час.



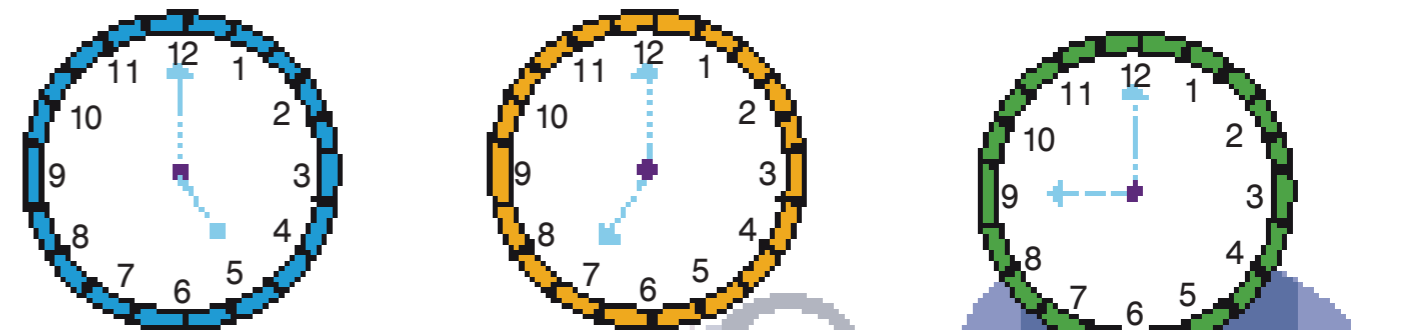
Нарисувайте стрелките на всеки от тези часовници. След това допишете изреченията долу, за да покажете в колко часа Мони извършва всяка дейност.



Мони става от сън
в часа.

Мони закусва
в часа.

Мони тръгва за училище
в часа.



Мони играе футбол
в часа.

Мони взема душ
в часа.

Мони заспива
в часа.