




Това е калинка. Тя има 1 точка, оцветете я в черно.



Оградете 1 розово цвете.




Повторете по пунктирните линии. След това нарисуйте по 1 листо на всяко стъбло.




Допишете реда, за да се научите да пишете цифрата на числото 1.



Нарисувайте 2 петна на кравата.



Дорисувайте 2-та рога на кравата.



Нарисувайте 2 цветя.



Допишете реда, за да се научите да пишете цифрата на числото 2.



3

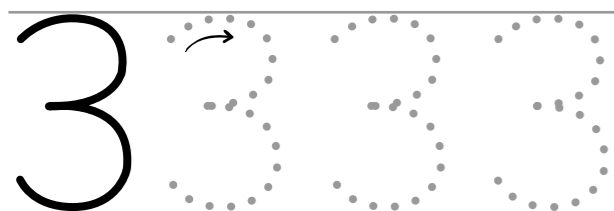
три

Дорисувајте 3-те пера
в опашката на петела.

Оградете 3 пиленца

Нарисувајте 3 јајца в гнездото.

Допишете реда, за да се научите да пишете цифрата на числото 3.



4

четири

Дорисувајте 4-те крака на кучето.

Тук има една следа от
кучешка лапа. По пътя на кучето
(пунктираната линия) нарисувајте
още толкова следи, че да станат
общо 4.



Зачеркнете толкова кокалчета, че да
останат 4.

Допишете реда, за да се научите да пишете цифрата на числото 4.

