

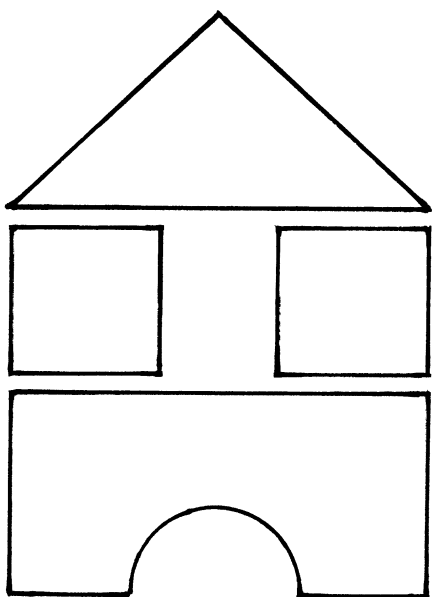



Повторете пунктираните линии и оцветете рисунката.




Всички детайли вдясно са от къщичката, показана вляво, с изключение на 2. Открийте ги и ги оцветете.




Оцветете квадрата, в който има повече животни.




Оцветете 2 пеперуги.



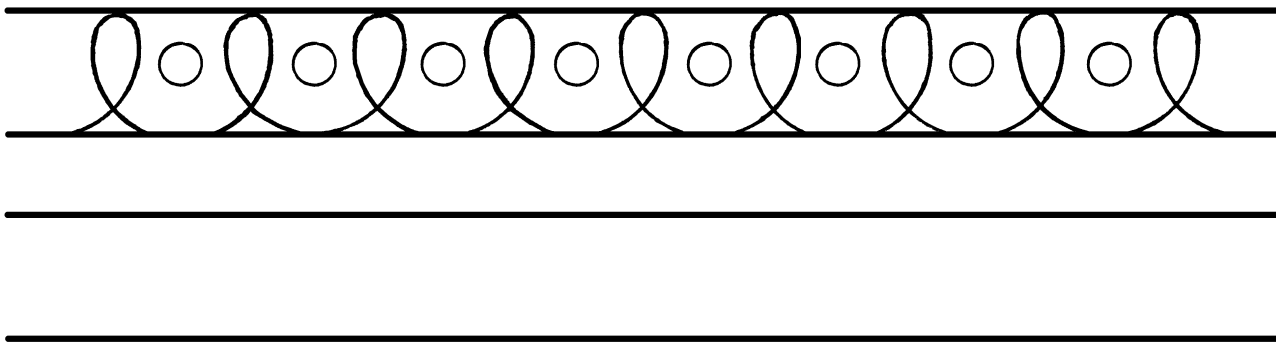
Оцветете 3 дървета.



Оцветете 1 жаба.




На долния ред нарисуйте верижката, показана на горния ред.



Оцветете толкова патенца, колкото показва цифрата.







Оцветете по-големия подарък.



Във всеки ред оградете числото, написано
върху звездичката в началото на реда.



	54	59	47	45	88	35
	76	57	61	16	67	66
	22	88	24	28	36	34
	19	33	32	13	12	23

Оградете всички букви „Т“ в написаните гumi.

ТОРТА ПИТА КОТКА

ТИКВА ТОПКА ТАНЦ

ПАТЕ ТОК ТЕТРАДКА

Напишете малката ръкописна буква „т“.

