
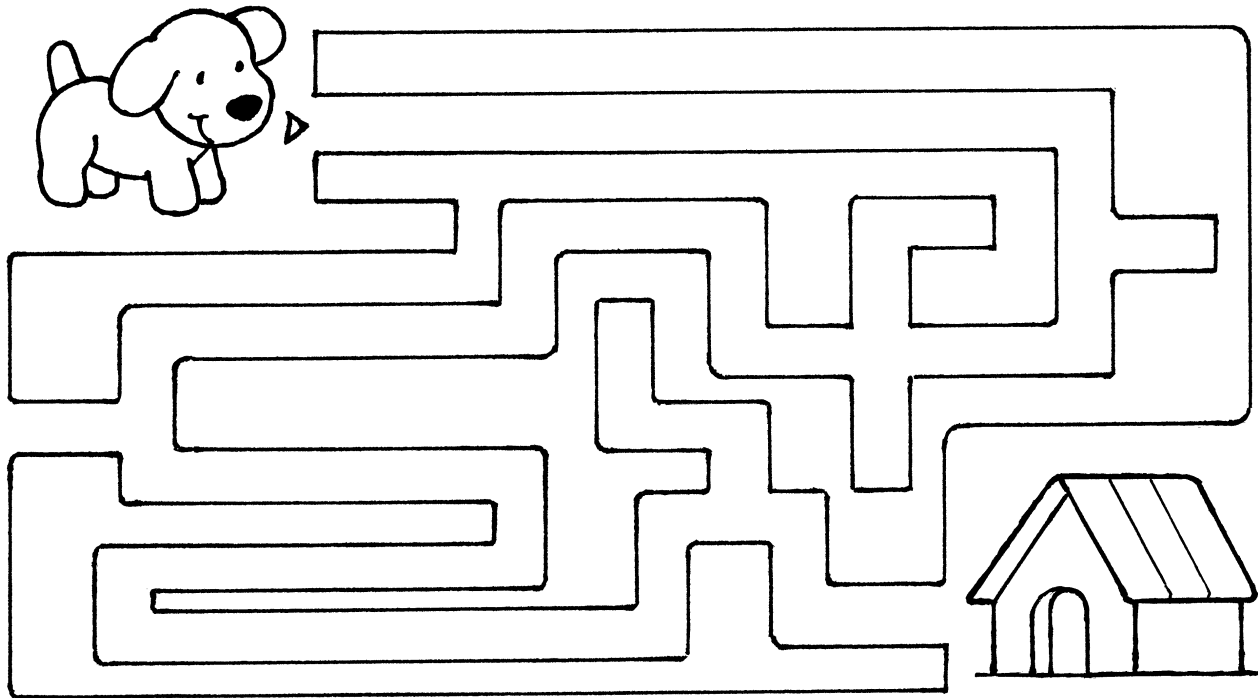



Дорисувайте по пунктираните линии.
След това оцветете рисунката.



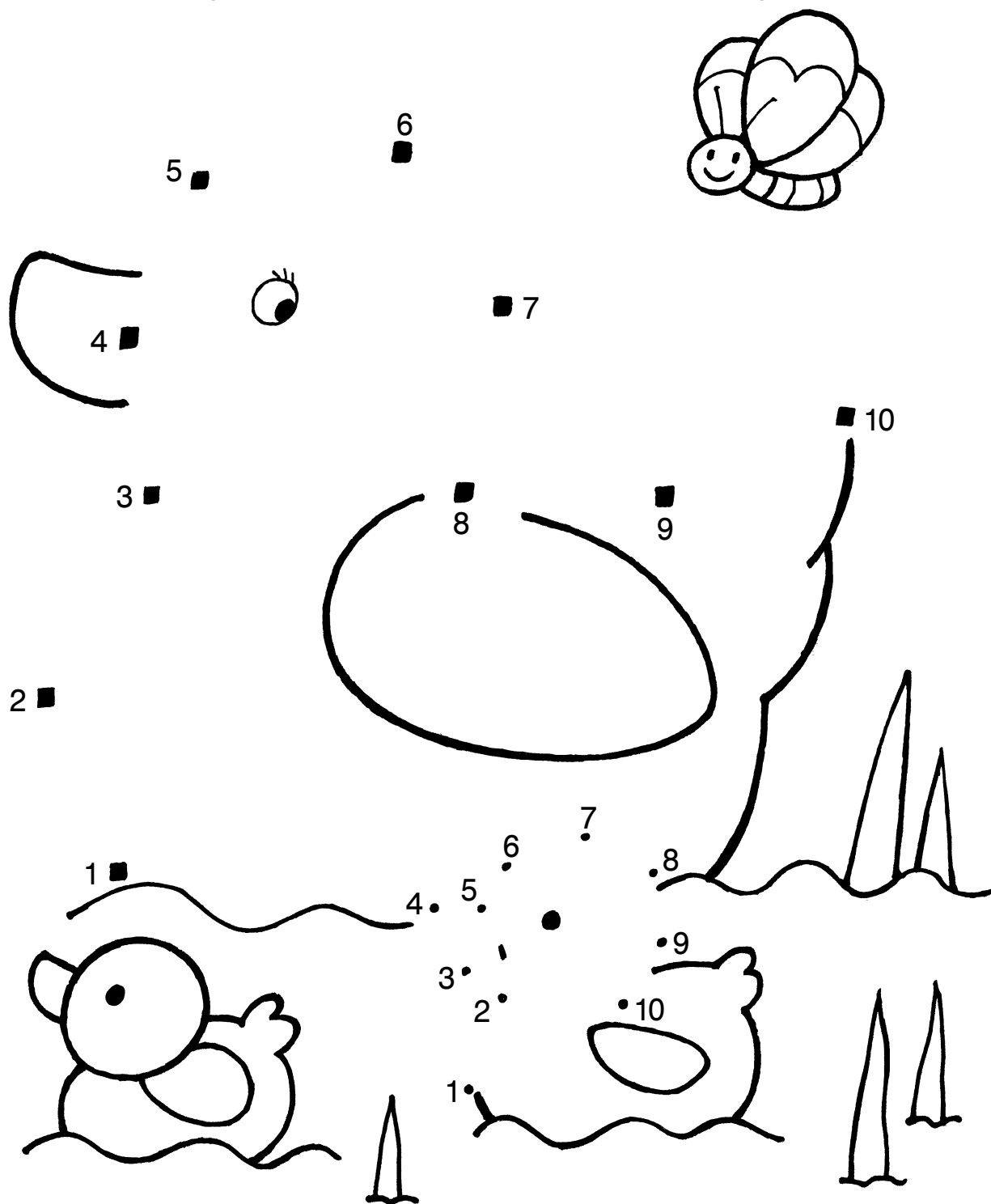
Помогнете на кученцето да стигне до колибката си.









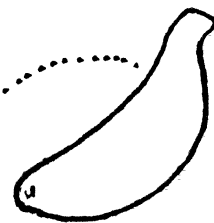
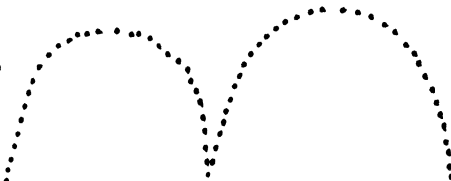

Попълнете празните места с правилните цифри: ___ котенца са на покрива; ___ котенца са на земята; ___ е общият брой на котенцата.




Довършете рисунките, като свържете последователно първо цифрите при квадратчетата от 1 до 10, а след това цифрите при точките от 1 до 10.






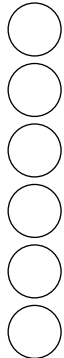
Очертайте пътя на маймунките, като повторите пунктираните линии, без да прекъсвате и без да вдигате молива от листа.



Оцветете излишната рисунка.



Произнесете на глас името на всеки предмет, после оцветете толкова кръгчета, колкото срички има във всяка дума.



Можете ли да повторите пунктираните линии, без да прекъсвате и без да вдигате молива от листа?

