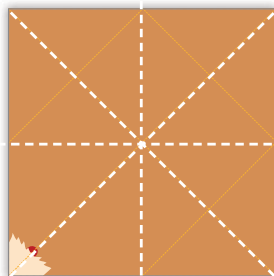


Кученце

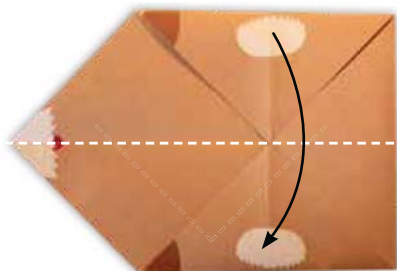
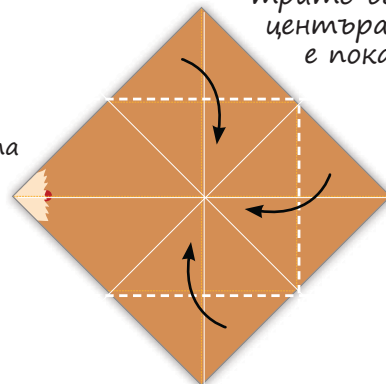


Прегънете по пунктираните линии и разгънете.

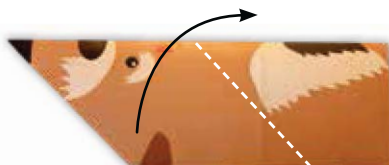


Прегънете трите ъгъла към центъра, както е показано.

Уста



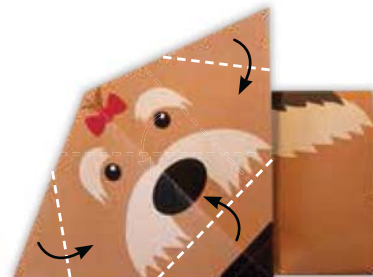
Прегънете на две по пунктираната линия.



Прегънете по пунктираната линия. Дръпнете горния пласт надолу и прегънете, както е показано.




Прегънете по пунктираните линии в указаната посока.



Прегънете носа надолу по пунктираната линия.

Прегънете навътре двата ъгъла, както е показано.

Завъртете в указаната посока.

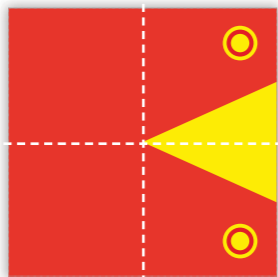


Готово!

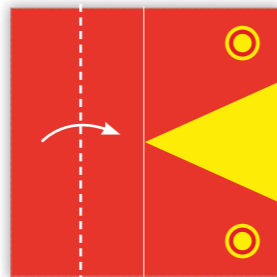
Самолет




Прегънете по пунктираните линии и разгънете.



Прегънете по пунктираната линия.

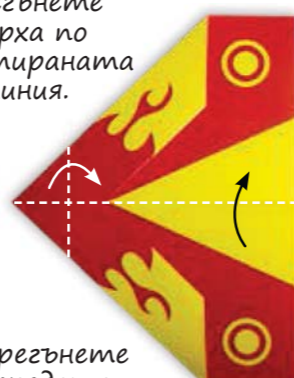


Прегънете по пунктираните линии.




Прегънете по пунктираните линии.

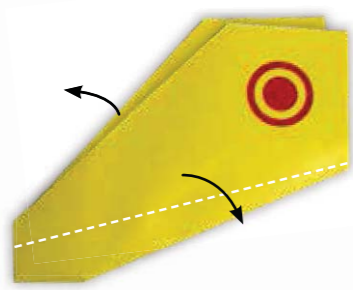
Прегънете върха по пунктираната линия.



Прегънете по средата по пунктираната линия.



Прегънете навътре.



Прегънете двете крила настрани по пунктираните линии.

Прегънете връхчето на носа напред.



Готово!

Кученце





Кученце

