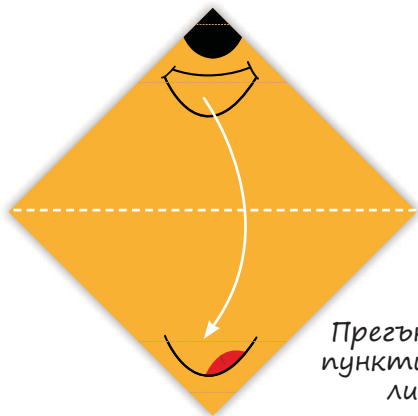



# Мече



Прегънете по пунктираната линия.



Прегънете връхчето нагоре.


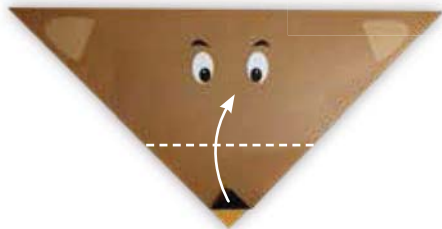
Прегънете горния пласт по пунктираната линия.



Обърнете!



Прегънете по пунктираната линия.



Прегънете по пунктираната линия в указаната посока, за да оформите ухото.

Прегънете назад връхчето на ухото.




Повторете същото с другото ухо.

Обърнете!



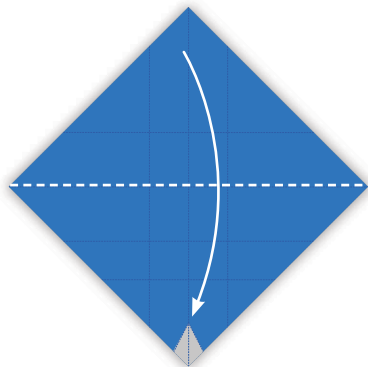
Прегънете връхчето по пунктираната линия.



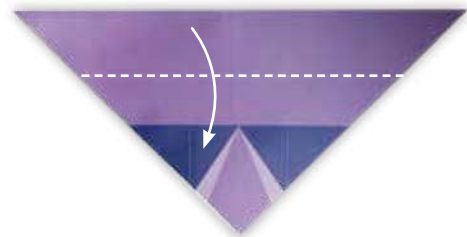
Готово!

# Птичка

Прегънете надолу по пунктираната линия.

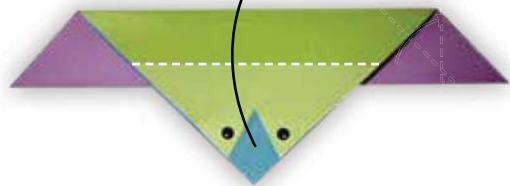


Прегънете горния край надолу по пунктираната линия.

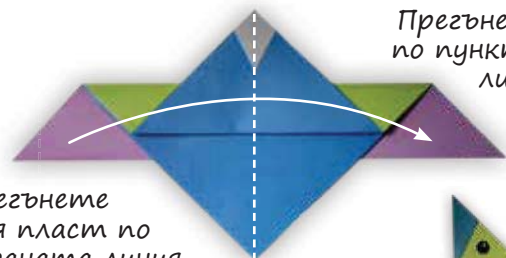


Обърнете!

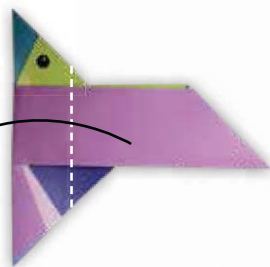
Прегънете горния пласт по пунктираната линия.



Прегънете на две по пунктираната линия.



Прегънете крилото по пунктираната линия.




Завъртете на 90°!


Прегънете върха навътре и надолу по пунктираната линия, за да оформите човката на птицата.


Готово!

Прегънете другото крило по същия начин, но в противоположната посока.



Мече





Mene

