

Да рисуваме с пръсти!

Първа книга за игра и учене


Леко намокрете с вода пръста си
и го потопете в боичката, която сте избрали.
Сега притиснете пръста към хартията,
за да дорисувате картината.

Почистете пръстите с мокър парцал,
преди да използвате друг цвят.

С палец можете да правите големи кръгове,
а с останалите пръсти – малки кръгчета.

Ако искате да оцветите
по-голямо място,
притиснете пръст
към хартията
на няколко места
едно до друго.

Комплектът съдържа
цветовете, необходими
за заниманията с книгата,
но може да използвате
и други.





Футболисти

С цвета на тениската на всеки футболист оцветете по толкова кръгчета, колкото показва числото в реда.



2



3



4




5



Ябълкови дървета





Потопете пръста си в червената боя и на дървото вдясно нарисуйте толкова ябълки, че да станат с една повече от ябълките на дървото вляво.





Пъстри цвѐта

Оцветете централната част на цветята,
като използвате посочените цветове.





Коледни дръвчета

Украсете тези елхички, като с пръсти нарисувате по толкова топки, колкото показва числото.

4



6

