






1. Зачертайте
детайла, който не е от
голямата илюстрация.



2. Оцветете
бюрото и лампата
в цвят по избор.



3. Залепете
стикерите с чантата
и кошчето.






1. Оградете буквите, които са същите като тази на тениската.




2. Свържете мечето с неговата сянка.




3. Залепете стикерите с куклата и балоните.





1. Дорисувайте гардероба и стола по пунктирите.



2. Оградете най-голямата топка.



3. Залепете стикерите с котката.






1. Дорисувайте в синьо бебешката кошара по пунктирите.



2. Оградете биберона, който е еднакъв с този в устата на бебето.




3. Бебето е гладно и иска мляко. Залепете в ръката му стикера с шишето.



1. Нарисувайте шест струни на китарата.



2. Залепете стикерите с ксилофона, барабана и тръбата.



3. Оградете духовите инструменти.

