



1. Оградете най-малката лопатка.

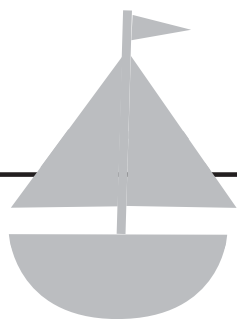
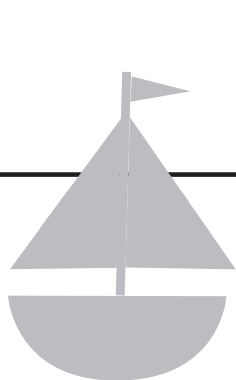


2. Зацветете стикерите с лодките и с кофичките.




3. Оцветете, като следвате цветния код:

1= ● 2= ● 3= ● 4= ●




4






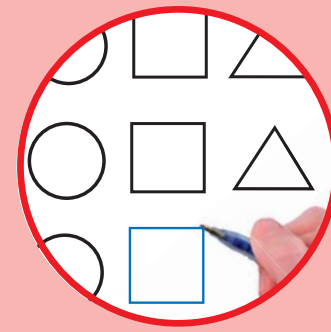
1. Оцветете толкова кръгчета, колкото са музикалните инструменти.



2. Дорисувайте сцената по пунктирите и оцветете.




3. Залепете стикерите за нотите.



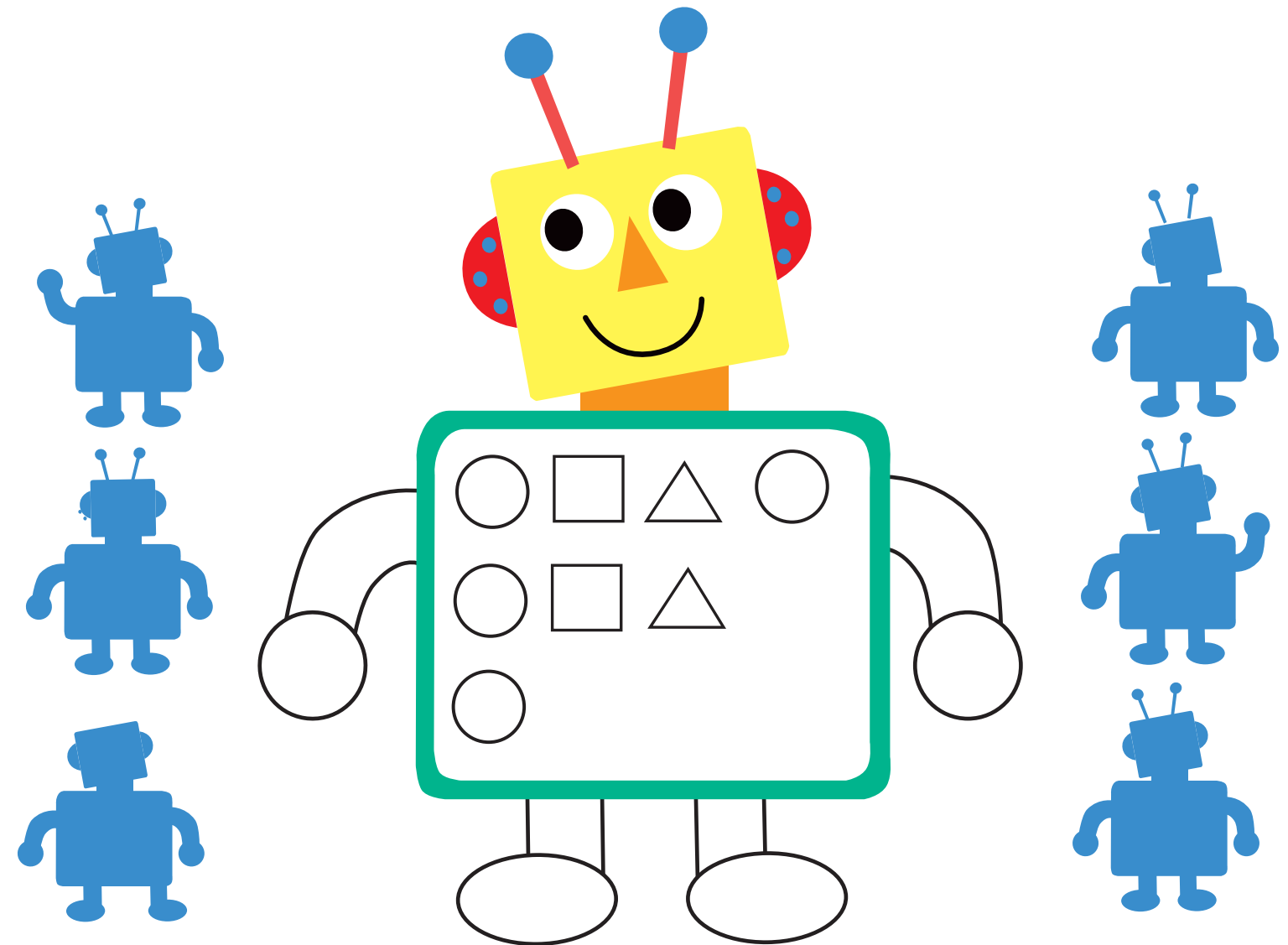
1. Дорисувайте формите върху робота, като спазвате правилото на подреджане.




2. Оцветете ръцете и краката на робота.




3. Оградете сянката на робота.






1. Дорисувайте
басейна по
пунктирите.




2. Залепете стикерите
със слънцето и с поясите
на ръцете на децата.




3. Отбележете с X
това, с което
не ходим на басейн.



1. Залепете
стикера с детето
на лолката.



2. Колко са дърветата?
Оцветете съответната
цифра.



3. Довършете лолката,
като нарисувате
или залепите 4 въжета.

